

# Les losanges - Aran crochet - schéma





[www.capitannecrochet.com](http://www.capitannecrochet.com)

Après le rang 3, chaque rang de motifs est séparé par un rang de maille serrées  
*After the 3rd row, even rows are single crochet rows*

### Symboles:

- X mailles serrées / single stitch
- ML maille en l'air / Chain stitch
- Motif en forme de V / Pattern shape of a V
- Bride par le brin avant / Front post double crochet

=> Les flèches épaisses montrent le mouvement des cables  
 => Thick arrows show the movement on the cables

-  Croisement de 2 cables / Crossing 2 cables
-  Bride avant / double crochet front stitch
-  2 brides ensemble / 2 double crochet together
-  2 brides qui commencent autour du même cable  
2 double crochet that start in the same front post

RANGS																				
45			X												X					
43			X												X					
41			X												X					
39			X												X					
37			X												X					
35			X												X					
33			X												X					
31			X												X					
29			X												X					
27			X												X					
25			X												X					
23			X												X					
21			X												X					
19			X	X	X	X	X	X	X	X	X	X	X	X	X					
17			X	X	X	X	X	X	X	X	X	X	X	X	X					
15			X	X	X	X	X	X	X	X	X	X	X	X	X					
13			X	X	X	X	X	X	X	X	X	X	X	X	X					
11			X	X	X	X	X	X	X	X	X	X	X	X	X					
9			X	X	X	X	X	X	X	X	X	X	X	X	X					
7			X	X	X	X	X	X	X	X	X	X	X	X	X					
5			X	X	X	X	X	X	X	X	X	X	X	X	X					
3			BA	BA	X	BA	X	X	X	BA	X	X	X	BA	X					
2			B	B	B	B	B	B	B	B	B	B	B	B	B					
1			X	X	X	X	X	X	X	X	X	X	X	X	X					

[www.capitannecrochet.com](http://www.capitannecrochet.com)

Les tuto du capitannecrochet sont libre d'utilisation pour le plaisir d'offrir et de créer des calins fait-main. Je laisse à votre courtoisie de faire un lien sur mon blog si vous le souhaitez

*This pattern is complimentary.  
 I wish you a happy chrocheting for wonderful handmade gifts  
 designed by capitannecrochet.com! Subscribe for more patterns*